



Tag med til Kenya

Dias 1: Intro

Kenya ligger i Østafrika og er cirka 13 gange større end Danmark. Der bor ca. 57 millioner mennesker i landet.

I Kenya snakker man engelsk og swahili, som er de to officielle sprog. Der lever mere end 40 forskellige folk, som har deres egne sprog såsom kikuyu, kamba, turkana og masai-sproget.

Selv om Kenya nu er det, man kalder et mellemindkomst-land, så er uligheden og forskellene på rige og fattige i landet kæmpestore. 16 millioner mennesker lever under fattigdomsgrænsen på 13 kroner om dagen.



TAG MED TIL KENYA

Dias 2: Geografi

Der er 6.700 kilometer i fugleflugtslinje fra København til Nairobi, som er Kenyas hovedstad.

Kenya grænser op til Uganda, Sydsudan, Etiopien, Somalia og Tanzania. Mod øst har Kenya en lang kyst ud til Det Indiske Ocean.

Kenya ligger på ækvator. Så dag og nat er lige lange hele året.



TAG MED TIL KENYA - geografi

Dias 3: Landskaber

Kenya er et smukt land med mange forskellige slags landskaber og klima.

Mod nord er der meget tørt, og der falder næsten ingen regn. Træer og buske vokser spredt, og uden regn bliver der ørkenagtigt. Det kalder man en halvørken.

Ved kysten er der meget grønt og frodigt. Og omkring ækvator er der regnskov. Kenya har også savanne, højslette og store bjerge. Mount Kenya er det højeste punkt på 5.199 meter over havets overflade.



TAG MED TIL KENYA - landskaber



Dias 4: land og by

Som I kan se på billederne, er der stor forskel på livet i byerne og på landet i Kenya. Nogle mennesker bor i millionbyer i store huse eller lejligheder med vand i vandhanen og strøm i stikkontakten. I hovedstaden findes der også steder, hvor mange mennesker bor meget tæt i små huse af blik – nogle gange uden vand, kloakering eller elektricitet. Og på landet har mange mennesker ikke adgang til strøm og vand. Mange skal gå flere timer hver dag for at hente vand, som både skal bruges til at drikke, lave mad, vaske sig og meget andet. På landet er der ofte også langt til skole.



Dias 5: klimaforandringer

Kenya er et af de lande, der er hårdt ramt af klimaforandringer. Lige nu oplever de den værste tørke i 40 år. Tørken betyder, at planter har svært ved at gro, og derfor er det svært for mange at finde nok mad til både mennesker og dyr.

Det bliver sværere for især de fattigste mennesker at leve på landet, og mange bliver nødt til at flytte. Men klimaforandringer betyder også, at vejret bliver vildere.

Når regnen endelig kommer, så kommer det i så voldsomme regnskyl, at den tørre jord ikke kan nå at optage al vandet. Hjem bliver oversvømmet, og planter skyllet væk. Regnen kan også ødelægge huse og veje, så det kan være svært at komme både frem og tilbage.



Dias 6: mangel på mad

På grund af tørken er det svært at dyrke jorden, og i de sidste år er høsten blevet meget mindre for rigtig mange familier. Lige nu mangler 4,5 million mennesker mad på grund af tørken. Samtidig er priserne på mad og andre ting steget i Kenya – ligesom vi ser det i mange andre lande i verden.

Det er de færreste i Kenya, der får mad tre gange om dagen. På de fleste skoler er der skolemad, hvor hver elev får et måltid mad i frokostpausen. For mange børn er det den eneste mad de får på en hel dag. Derfor er skolemaden vigtig for dem.





Dias 7: vand

På grund af tørken er der også mindre vand i Kenya. Kun lidt mere end halvdelen af alle mennesker i landet har adgang til rent drikkevand. På landet skal mange gå meget langt for at hente vand, som kommer fra brønde, kilder eller borehuller med pumper. Og de skal ofte gå flere gange for at have vand til hele dagen. Vandet skal nemlig både bruges til at drikke, lave mad, vaske sig og gøre rent med.



Flere steder i landet er vandet i undergrunden salt. Sådan er det i Nairobi. Det er både usundt og kan give brune tænder. Det salte vand stammer fra den sidste istid. Vandet i undergrunden er heller ikke altid helt rent, og det kan være meget dyrt at rense. På billederne kan I se forskellige brønde og borehuller, og hvordan mange vasker deres tøj.

Dias 8: historie

Kenya blev uafhængigt fra England i 1963, hvor det blev et selvstændigt land. Samme år fik Kenya sit flag.


Siden 1500-tallet og frem til 1963 har mennesker fra andre lande forsøgt at styre og påvirke området. Det var både englændere, persere, portugisere og arabere. Det kan man se og mærke i landet i dag. Både Kenyas sprog, kultur og religion er blevet påvirket af de forskellige landes folk.



Dias 9: religion

Der er religionsfrihed i Kenya, og mange mennesker er religiøse. De fleste er kristne, det er over 85 %. Og næsten 1 ud af 10 muslimer. Resten følger enten andre religioner eller er ikke-troende.


Kristendommen kom til Kenya i 1500-tallet, da portugiserne rejste dertil og tog religionen med sig. På billedet kan I se det portugisiske kapel i Malindi, som blev bygget i 1500-tallet. I dag går mange i kirke om søndagen, men ellers er det meget forskelligt, hvor meget religion fylder i hverdagen






Dias 10: folk og sprog

I Kenya lever mere end 40 forskellige folk, og hvert folk har sit eget sprog. De fleste mennesker taler også engelsk og swahili. Nogle af de største folk hedder kikuyu og luhya. Mange kikuyu-folk bor i hovedstaden, og Kenyas første præsident var kikuyu. Derudover findes der også kamba, mijikenda, masai, og turkana. Det er alle sammen nogle, som I kan læse om i LæseRaketten. På billedet til venstre er en tante til Maximilla fra LæseRaketten. Hun er en del af turkana-folket. De mange perler er lang tradition hos kvinderne i turkana-folket.



Dias 11: børnene

Børn i Kenya lever meget forskellige liv. Nogle bor i storbyerne, og andre bor på landet. Nogle kører i bus hver dag, og andre må gå langt til skole. Nogle har deres eget værelse, og andre sover under åben himmel. Men de fleste børn har pligter og hjælper til derhjemme. De hjælper for eksempel med at hente vand, lave mad, vaske tøj, passe søskende og samle brænde. De kan alle sammen lide at lege. Og der er mange forskellige lege i Kenya. Mange børn kan lide at spille forskellige spil med bolde, men ikke alle har deres egen bold. Så laver de selv en af papir, stof eller plastik.



Dias 12: skole

I Kenya er uddannelse gratis for alle ifølge loven. Men skolerne får ikke alle de penge fra staten, som de burde. Derfor skal forældre ofte betale skolepenge, som blandt andet går til mad på skolen, rengøring og noget af lærernes løn. Derfor er det ikke alle, der har råd til at sende deres børn i skole. Og mange bliver aldrig færdige med 9. klasse.



Det kenyanske skolesystem lægger sig tæt op ad det engelske, fordi Kenya tidligere har været et engelsk protektorat. De har mange af de samme fag, som vi har i Danmark. Undervisningen foregår på engelsk eller swahili. Og så går man i skoleuniform i Kenya.



Dais 13: mad

I Kenya spiser mange den mad, som de selv dyrker, eller det de kan købe på markederne. Det kan være bønner, majs, ris, tomater, løg og forskellige slags kål. På billedet øverst til højre kan I se forskellige varer, som man kan finde på markedet. Øverst til venstre ses ugali og omena. Ugali er en tyk og fast grød, der er lavet af majsmeal. Man kan bruge ugali til at samle sovs eller små omena-fisk op med.


Ligesom børn i Danmark, er mange børn i Kenya glade for slik. På billedet nederst til venstre kan I se slikket, der hedder mabuyu. Det er en kerne fra baobabtræet, som er vendt i sukker og krydderier. På hjemmesiden kan I læse mere om mad og slik i Kenya, og I kan finde opskrifter på kenyanske retter.



TAG MED TIL KENYA – mad

Dias 14: dyrene

Der lever mange forskellige dyr i Kenya. Det er meget populært især for turister at tage på safari, hvor man kan opleve både løver, elefanter, flodheste og næsehorn. Der lever også hyæner, som nogle mennesker er bange for. Omkring Kenyas søer, især ved Nakuru-søen i det vestlige Kenya, lever mange flamingoer. Deres fjer er lyserøde på grund af det, de spiser. Og i havet ud for Kenya kan man fange sjældne fisk.



TAG MED TIL KENYA – dyrene

Dias 15: gå på opdagelse på hjemmesiden

Gå på opdagelse i årets ELEVUNIVERS på hjemmesiden og oplev Kenya med alle sanser. Der er seks temaer om Kenya og LæseRakettenes børn. I kan se små videoer med alle børnene fra bogen, tage med dem i skole og besøge dem derhjemme.

I kan også lære mere om vejr, klima og dyr i Kenya, om landets historie, de mange folk og deres traditioner. Der er kreative opgaver med perledyr og flotte mønstre. I kan lære lege fra Kenya, danse med børnene og lave lækker kenyansk mad.



TAG MED TIL KENYA – gå på opdagelse på hjemmesiden

Find det hele her: <https://heleverdeniskole.dk/kenya/>